

## СПОСОБЫ АВТОРИЗАЦИИ НА САЙТЕ [KONKURS.FIX-PRICE.RU](http://KONKURS.FIX-PRICE.RU) :

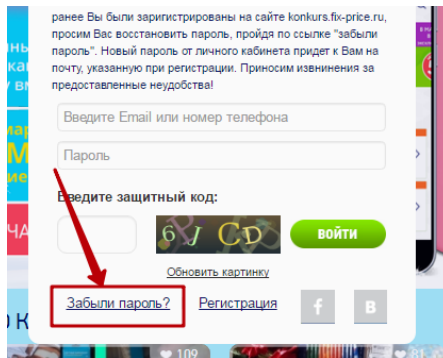
### 1. ЕСЛИ У ВАС НЕТ БОНУСНОЙ КАРТЫ FIX PRICE CLUB И ВЫ НИКОГДА НЕ УЧАСТВОВАЛИ В КОНКУРСАХ

а) Для участия в конкурсе создайте новую учетную запись, путем нажатия на кнопку «Регистрация».

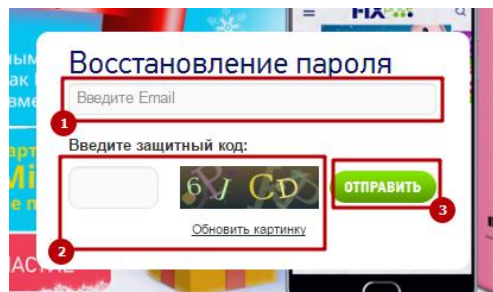
### 2. ЕСЛИ У ВАС НЕТ БОНУСНОЙ КАРТЫ FIX PRICE CLUB, НО РАНЕЕ ВЫ УЧАСТВОВАЛИ В КОНКУРСАХ НА САЙТЕ [KONKURS.FIX-PRICE.RU](http://KONKURS.FIX-PRICE.RU)

а) Перейдите по ссылке конкурса [konkurs.fix-price.ru](http://konkurs.fix-price.ru)

б) Нажмите на кнопку «Вход» и в открывшемся окне выберите кнопку «Забыли пароль?»

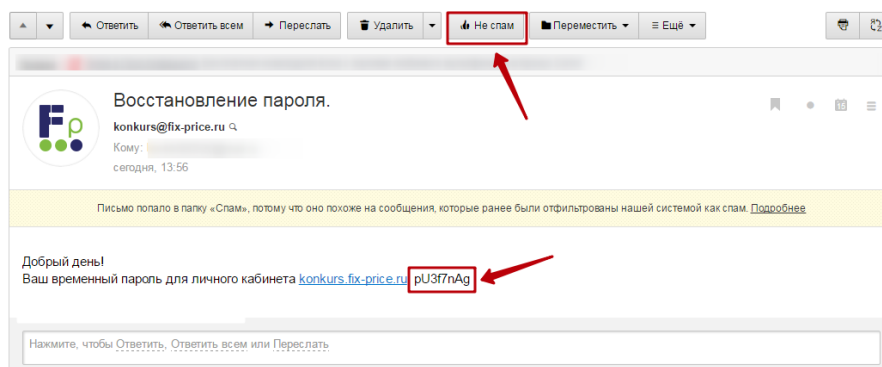


в) В появившемся окне укажите свой электронный адрес, к которому был привязан Ваш старый личный кабинет на сайте [konkurs.fix-price.ru](http://konkurs.fix-price.ru), введите защитный код с картинки и нажмите кнопку «Отправить».  
**Эта процедура обязательна! Войти в личный кабинет со старым паролем невозможно!**



д) Новый пароль будет выслан на Ваш электронный адрес в виде письма с темой «Восстановление пароля».  
**Обратите внимание**, если Вы не можете найти письмо с новым паролем в папке «Входящие», оно могло попасть в папку «Спам».

Чтобы избежать этого в дальнейшем, Вам необходимо открыть письмо в папке «Спам» и отметить его кнопкой «**Не спам**». После этого письмо с паролем будет перемещено в папку «Входящие».



е) Возвращаемся на сайт [konkurs.fix-price.ru](http://konkurs.fix-price.ru), вводим свой электронный адрес в поле «Логин» и полученный в письме новый пароль в поле «Пароль».

### 3. ЕСЛИ У ВАС ЕСТЬ БОНУСНАЯ КАРТА FIX PRICE CLUB И ВЫ ПЕРЕРЕГИСТРИРОВАЛИ ЕЕ НА САЙТЕ BONUS.FIX-PRICE.RU ПОСЛЕ ВОССТАНОВЛЕНИЯ ПРОГРАММЫ ЛОЯЛЬНОСТИ


Используйте для входа в личный кабинет на сайте [konkurs.fix-price.ru](http://konkurs.fix-price.ru) те же данные, что и для сайта <https://bonus.fix-price.ru/ulogin>

### 4. ЕСЛИ У ВАС ЕСТЬ БОНУСНАЯ КАРТА FIX PRICE CLUB, НО ВЫ НЕ ПЕРЕРЕГИСТРИРОВАЛИ ЕЕ НА САЙТЕ BONUS.FIX-PRICE.RU ПОСЛЕ ВОССТАНОВЛЕНИЯ ПРОГРАММЫ ЛОЯЛЬНОСТИ

а) Перейдите по ссылке <https://bonus.fix-price.ru/ulogin>

б) Нажмите на кнопку «Зарегистрировать карту», **независимо от того:**

- Была ли карта зарегистрирована ранее;
- Работает ли программа Fix Price Club в магазинах Вашего города;



с) В открывшейся форме заполните все поля в соответствии с указанными требованиями.

- В первую очередь Вам необходимо указать **номер Вашей карты Fix Price Club**:  
Номер карты – это первые 9 цифр;  
ПИН-код – это последние 4 цифры;
- Далее Вам будет необходимо **подтвердить свой номер телефона**, нажав на кнопку «Подтвердить». После ее нажатия на Ваш номер будет выслано смс-сообщение с кодом, который Вам будет необходимо ввести в появившемся окне.



d) После заполнения всех данных поставьте галочки:

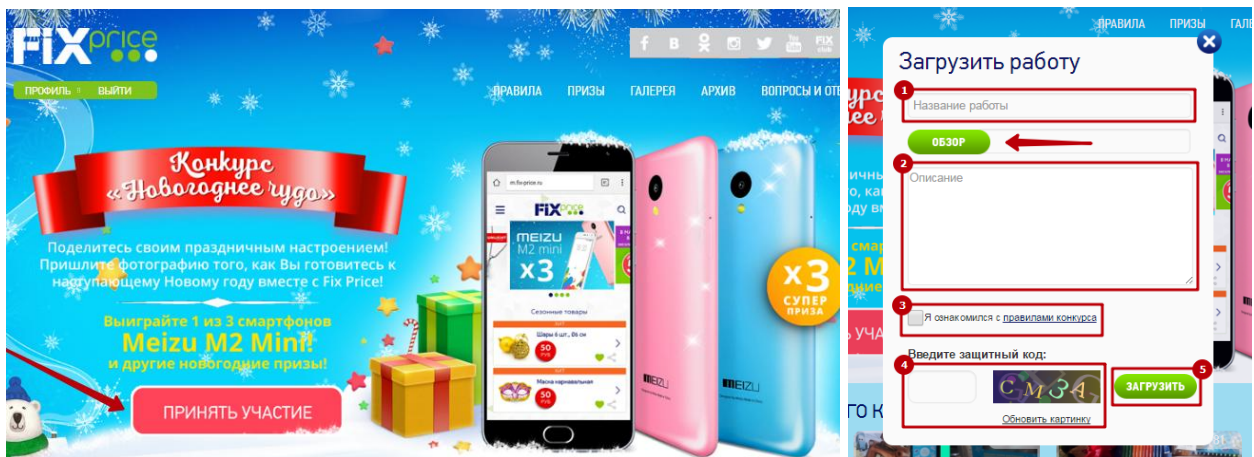
1  Я соглашаюсь с правилами,  
2  Я не робот  
3  Пожалуйста, проверьте правильность указанных Вами данных при регистрации. Они могут потребоваться Вам при восстановлении пароля.  
Зарегистрироваться

- «Я согласен с правилами (после ознакомления с ними);
- «Я не робот» (и ждем пока появится зеленая галочка)
- нажимаем кнопку «Зарегистрироваться»

После этого Вы сможете использовать для входа в личный кабинет сайта [bonus.fix-price.ru](http://bonus.fix-price.ru) и [konkurs.fix-price.ru](http://konkurs.fix-price.ru) логин (почту или номер телефона) и пароль, которые только что указали при заполнении регистрационной формы.

### КАК ПРИНЯТЬ УЧАСТИЕ В КОНКУРСЕ:

Чтобы принять участие в конкурсе, необходимо войти в личный кабинет одним из вышеперечисленных способов. Нажать на кнопку «Принять участие» и, ознакомившись с [правилами конкурса](#), загрузить работу и заполнить поля «Название» и «Описание».



После этого Ваша работа будет отображена в Вашем профиле определенным статусом:

- **«Не опубликована»** – работа успешно загружена, но еще не прошла проверку (проверка занимает от 1 до 3х рабочих дней). Если в течение 3х рабочих дней работа по-прежнему имеет статус «Не опубликована», значит, она не соответствует полным правилам конкурса, которые можно скачать в разделе «[Правила](#)».
- **«Опубликована»** – работа успешно загружена, прошла проверку и опубликована на сайте конкурса в разделе «[Галерея](#)».

## Личный кабинет



ОБЗОР

Файл не выбран

Удалить фотографию

(отображаемый размер фотографии 60 x 60 пикселей)

### Данные для доступа



Email:

Телефон:

Пароль:

Изменить пароль

Получать рассылку по E-mail



Получать рассылку по SMS



### Личные данные



Фамилия:

Имя:

Отчество:

## Мои работы



Статус: Опубликована



Статус: Не опубликована

Удалить